

TYPO3 CMS 7 LTS – What's New

Gebbruikersinterface backend

Gemaakt door:
Patrick Lobacher en Michael Schams

Inleiding

TYPO3 CMS 7 LTS - What's New

De volgende pagina's richten zich op een bepaald onderwerp. Afhankelijk van je rol kunnen de volgende onderwerpen interessant voor je zijn:

	<i>Interface backend</i>	<i>TypoScript</i>	<i>Systeemwijzigingen</i>	<i>Extbase/Fluid</i>	<i>Verouderd/verwijderd</i>	<i>Sys.Beheer</i>
Redacteuren	X					
Sitebouwers		X	X		X	
Ontwikkelaars			X	X	X	
SysAdmins						X

Download alle versies van de **What's New Slides** van typo3.org

Gebruikersinterface Backend

De grootste verandering die iedereen opvalt is de nieuwe gebruikersinterface in de Backend. Het is gebaseerd op Twitter Bootstrap en biedt een modern ontwerp dat zich aanpast aan schermgroottes en ervoor zorgt dat redacteuren effectief kunnen werken.

De nieuwe, schaalbare vectoriconen zien er mooi uit op hogeresolutieschermen en afbeeldingen kunnen op maat gesneden worden door redacteuren zonder extra software.

Sitebouwers kunnen de aanmeldpagina aanpassen en redacteuren zullen vele handige functies ontdekken die helpen bij het dagelijkse werk.

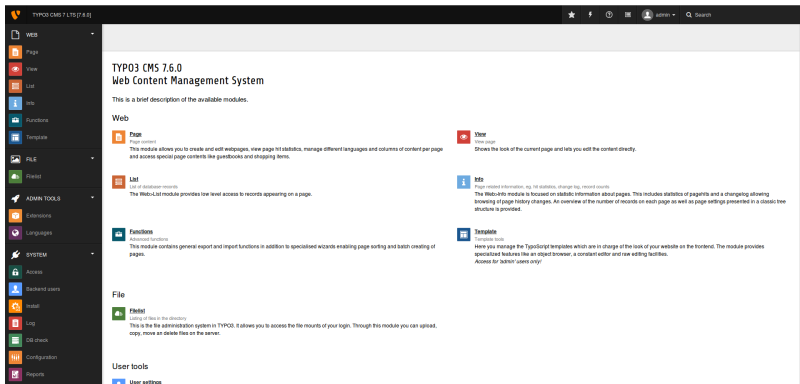
Gebruikersinterface backend

Algemeen

- De gebruikersinterface van de backend heeft een ander uiterlijk
- Gebaseerd op Twitter Bootstrap versie 3.2.x
- Alle iconen zijn nieuw gemaakt en uitgevoerd in "tegel"-stijl
- Iconen gebruiken Font Awesome versie 4.2.x
- Functiemenu aan de linkerkzijde is aangepast
- Iconen in het functiemenu gebruiken een plat ontwerp, kleurige achtergrond, monochroom/negatief pictogram in de voorgrond, afgeronde hoeken
- Breedte van functiemenu kan verkleind worden zodat alleen iconen zichtbaar zijn

Gebruikersinterface backend

Uiterlijk



The screenshot displays the TYPO3 CMS 7.6.0 backend interface. The top navigation bar includes the TYPO3 logo, the version 'TYPO3 CMS 7.6.0 LTS (7.6.8)', and user information 'admin'. A left sidebar contains a menu with categories: WEB (Page, View, List, Info, Functions, Template), FILE (Files), ADMIN TOOLS (Extensions, Languages), and SYSTEM (Access, Backend users, Install, Log, DB check, Configuration, Reports). The main content area is titled 'TYPO3 CMS 7.6.0 Web Content Management System' and provides a brief description of available modules. It is organized into sections: Web, File, and User tools. Each section lists modules with their icons and brief descriptions.

TYPO3 CMS 7.6.0
Web Content Management System

This is a brief description of the available modules.

Web

- Page**
Page content
This module allows you to create and edit webpages, view page hit statistics, manage different languages and columns of content per page and access special page contents like guestbooks and shopping items.
- View**
View page
Shows the look of the current page and lets you edit the content directly.
- List**
List of database records
The WebList module provides low level access to records appearing on a page.
- Info**
Page related information, e.g. hit statistics, change log, record counts
The WebInfo module is focused on statistic information about pages. This includes statistics of page hits and a changing allowing browsing of page history changes. An overview of the number of records on each page as well as page settings presented in a classic tree structure is provided.
- Template**
Template tools
Here you manage the TypoScript templates which are in charge of the look of your website on the frontend. The module provides specialised features like an object browser, a constant editor and new editing facilities.
Access for 'admin' users only!

File

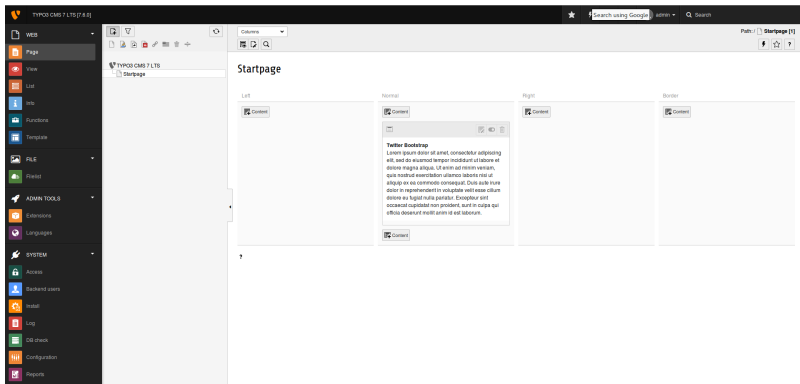
- Files**
Listing of files in the directory
This is the file administration system in TYPO3. It allows you to access the file mounts of your login. Through this module you can upload, copy, move or delete files on the server.

User tools

- User settings**

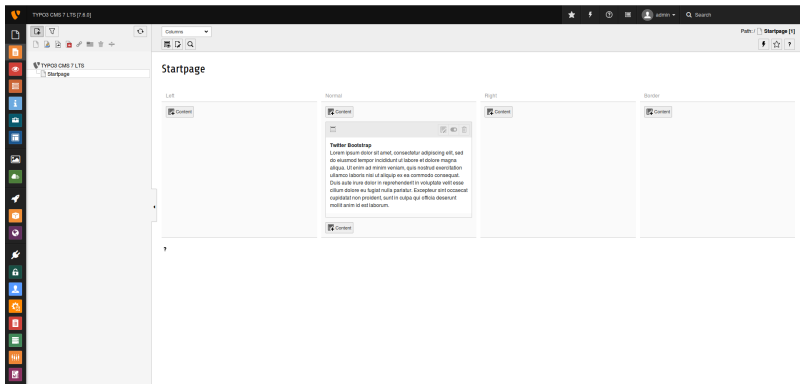
Gebruikersinterface backend

Uiterlijk



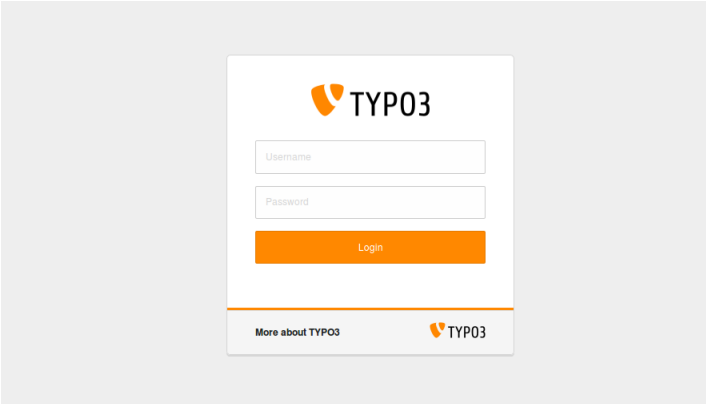
Gebruikersinterface backend

Uiterlijk



Gebruikersinterface backend

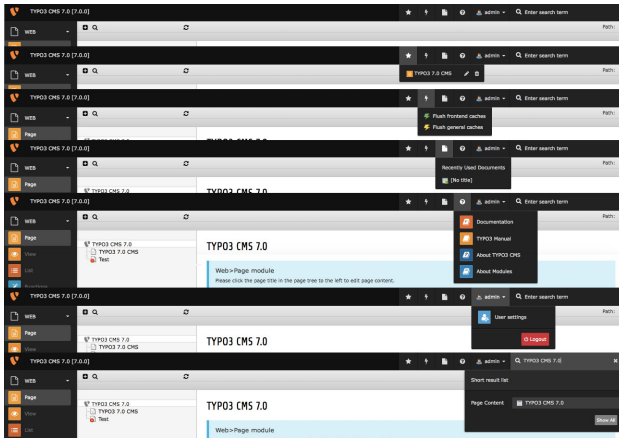
Aanmeldscherm backend



The image shows a screenshot of the TYPO3 backend login interface. It features a white login form centered on a light gray background. At the top of the form is the TYPO3 logo, which consists of an orange shield-like icon followed by the text 'TYPO3'. Below the logo are two input fields: 'Username' and 'Password'. Underneath these fields is a prominent orange 'Login' button. At the bottom of the form, there is a horizontal line. Below this line, on the left, is the text 'More about TYPO3' with a small orange arrow pointing to the right. On the right side of the bottom section is the TYPO3 logo again.

Gebruikersinterface backend

Bovenbalk (Modulemenu)



























Gebruikersinterface backend

Lijstmodule en klembord

Page Content (2) >

+ Header Description



Welcome to TYPO3 CMS 7 LTS	        	  
Twitter Bootstrap	        	  

Extended view
 Show clipboard
 Localization view

Clipboard

Copy elements ▾ [menu] ▾ ✕

Normal (single record mode) (Copy)




























































Twitter Bootstrap (Copy)	 
<input type="radio"/> Clipboard #1 (multi-selection mode)	
<input type="radio"/> Clipboard #2 (multi-selection mode)	
<input type="radio"/> Clipboard #3 (multi-selection mode)	

Gebruikersinterface backend

Tabelstijl

Installed Extensions

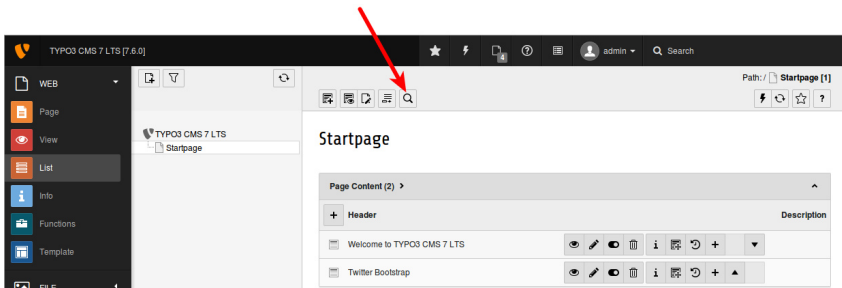
Search:

Upd.	A/D	Extension	Version	Actions	State
		 TYPO3 Core	7.0.0	   	stable
		 Help>About	7.0.0	   	stable
		 Help>About Modules	7.0.0	   	stable
		 TYPO3 Backend	7.0.0	   	stable
		 Tools>Log	7.0.0	   	stable
		 Backend User Administration	7.0.0	   	beta
		 Context Sensitive Help	7.0.0	   	stable
		 Help>TYPO3 Manual	7.0.0	   	stable
		 CSS styled content	7.0.0	    	stable
		 Documentation	7.0.0	   	stable

Gebruikersinterface backend

Zoeken in lijst- en paginamodule

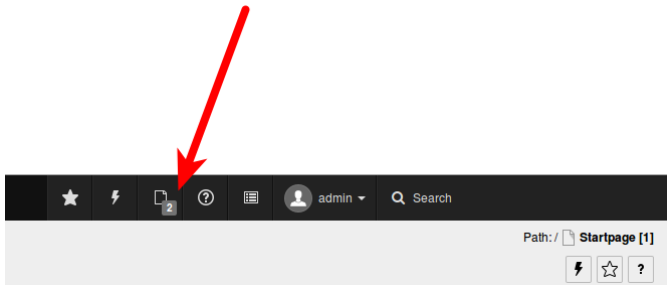
- Met een klik op het vergrootglas is een zoekbalk beschikbaar in de lijst- en paginamodule (zoekfunctie zat vroeger onderaan de pagina)



Gebruikersinterface backend

Schildje toont open documenten

- Het aantal open documenten is te zien op een Bootstrap "schild" (vereist systeemextensie "Open documenten")

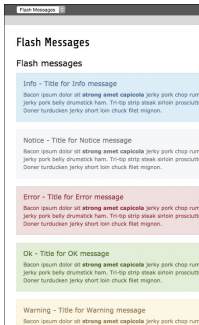


Gebruikersinterface backend

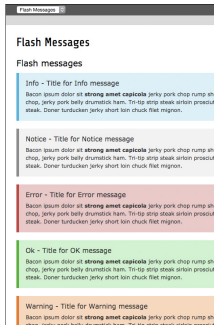
Statusberichten

- Het uiterlijk van statusberichten is bijgewerkt
- Contrast tussen tekst en achtergrond is verbeterd

TYPO3 CMS < 7.0



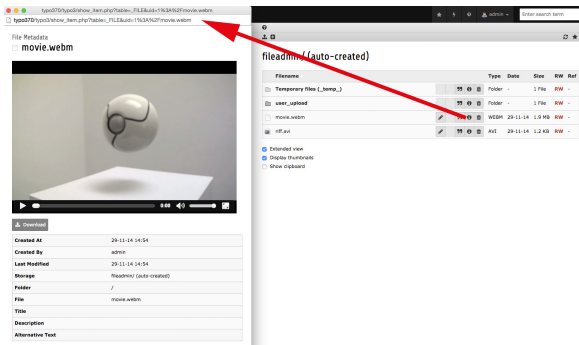
TYPO3 CMS >= 7.0



Gebruikersinterface backend

Videospeler in Infoscherm

- HTML5 audio- en videobestanden kunnen in het infoscherm afgespeeld worden (waar metadata wordt afgebeeld)



The screenshot displays the TYPO3 CMS backend interface. On the left, a video player is embedded within the 'File Metadata' section for the file 'movie.webm'. The video player shows a white sphere with a black line on a white surface. Below the video player, a 'Download' button is visible, followed by a table of metadata.

Created At	29-11-14 14:54
Created By	admin
Last Modified	29-11-14 14:54
Storage	Readonly (auto-created)
Folder	/
File	movie.webm
Title	
Description	
Alternative Text	

On the right, the 'fileadmin' (auto-created) file manager is visible, showing a table of files and folders. A red arrow points from the video player area to the 'movie.webm' entry in the file manager table.

Filename	Type	Date	Size	RW	Ref
Temporary files (_temp_)	Folder	-	1 File	RW	-
user_upload	Folder	-	1 File	RW	-
movie.webm	WEBM	29-11-14	1.0 MB	RW	-
ifl.txt	txt	29-11-14	1.2 KB	RW	-


Gebruikersinterface backend

Look & Feel: Datum/Tijd Kiezer


Datum/Tijd Kiezer is vervangen door een Bootstrap-alternatief

Publish Dates and Access Rights

Publish Date

23:30 31-12-2015 

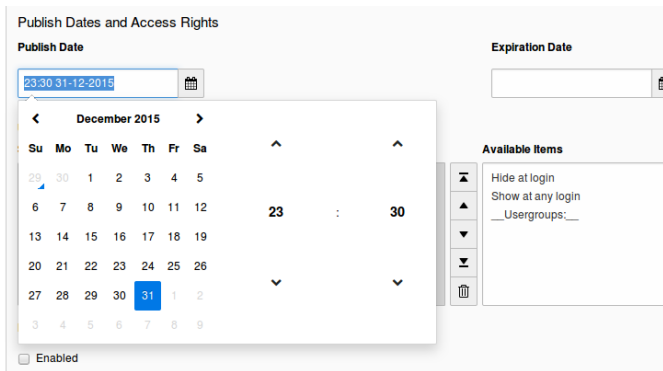
Expiration Date



Available Items

Hide at login
 Show at any login
__Usergroups:__

Enabled

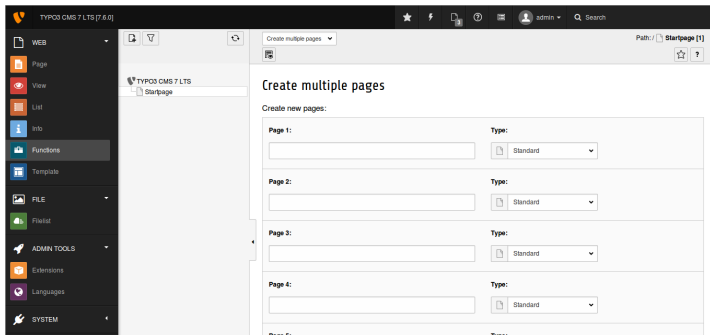


Su	Mo	Tu	We	Th	Fr	Sa
29	30	1	2	3	4	5
6	7	8	9	10	11	12
13	14	15	16	17	18	19
20	21	22	23	24	25	26
27	28	29	30	31	1	2
3	4	5	6	7	8	9

Gebruikersinterface backend

Look & Feel: Functiemodules

"Pagina's aanmaken" en "Pagina's sorteren" verplaatst: Web => Functies
(in TYPO3 CMS < 7.1 waren deze te vinden onder "Web => Functies => Wizards")



Gebruikersinterface backend

Look & Feel: Toegangsmodule

Module Web => Toegang maakt het nu mogelijk om gebruikers/groepen ongewijzigd te laten bij het overschrijven van permissies

Permissions: EDIT

Owner

- leave unchanged -

Group

- leave unchanged -

	Show page	Edit content	Edit page	Delete page	New pages
Owner	<input checked="" type="checkbox"/>	<input checked="" type="checkbox"/>	<input checked="" type="checkbox"/>	<input checked="" type="checkbox"/>	<input checked="" type="checkbox"/>
Group	<input checked="" type="checkbox"/>	<input checked="" type="checkbox"/>	<input checked="" type="checkbox"/>	<input type="checkbox"/>	<input checked="" type="checkbox"/>
Everybody	<input type="checkbox"/>	<input type="checkbox"/>	<input type="checkbox"/>	<input type="checkbox"/>	<input type="checkbox"/>

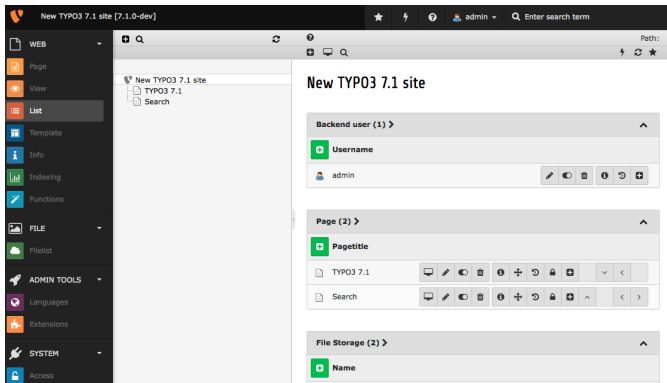
Depth

Save Abort

Gebruikersinterface backend

Look & Feel: Iconen in Lijstmodule

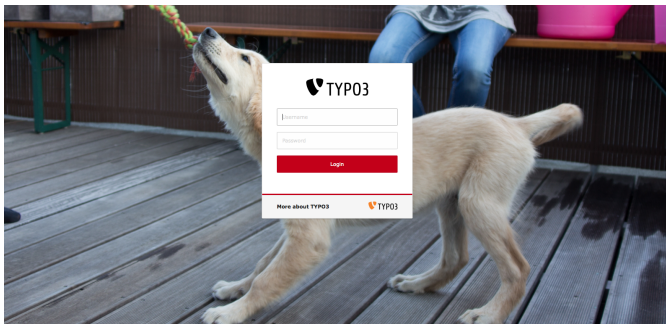
Iconen ("actie knoppen") in de lijstweergave is verdeeld in twee groepen (primaire acties eerst (lezen, bewerken, verwijderen), gevolgd door secundaire acties)



Backend Gebruikersinterface

Aanpasbaar inlogschermb

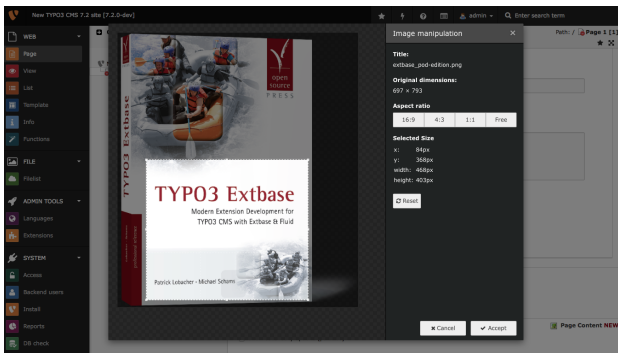
Systeemextensie backend laat admin een eigen achtergrond, een logo en een kleur kiezen voor het backend inlogschermb:



Backend Gebruikersinterface

Afbeeldingen wijzigen: afsnijden

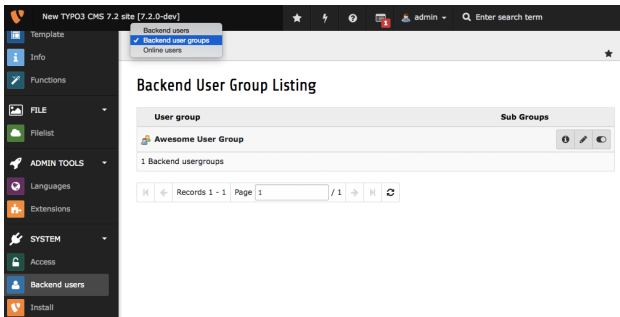
Redacteuren kunnen afbeeldingen op maat snijden in de backend. Deze functie moet voor BE-gebruikers geactiveerd worden ("Exclude Fields"):



Backend Gebruikersinterface

Backend Gebruikersgroepen

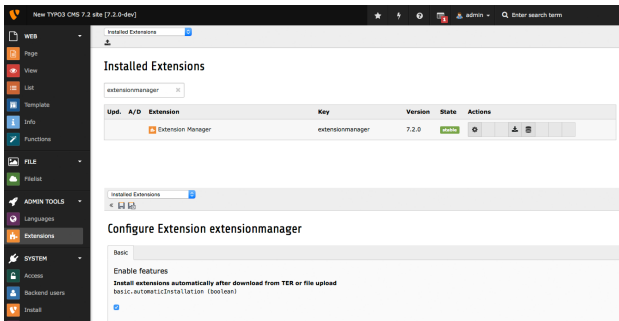
Backend gebruikersgroepen kunnen in een submodule van de "Backend Gebruikers" module beheerd worden:






Backend Gebruikersinterface

Automatische installatie van extensies uitschakelen

Admins kunnen instellen dat Extensiebeheer gedownloadde extensies niet meteen installeert:



The screenshot displays the TYPO3 CMS 7.2 Backend User Interface. The left sidebar contains navigation menus for WEB, FILE, ADMIN TOOLS, and SYSTEM. The main content area shows the 'Installed Extensions' page, which includes a search bar and a table of installed extensions. Below this, the 'Configure Extension' page for 'extensionmanager' is visible, showing a checkbox for 'Enable features' which is currently checked.

Upd.	A/D	Extension	Key	Version	State	Actions
		Extension Manager	extensionmanager	7.2.0	active	  

Configure Extension extensionmanager

Basic

Enable features

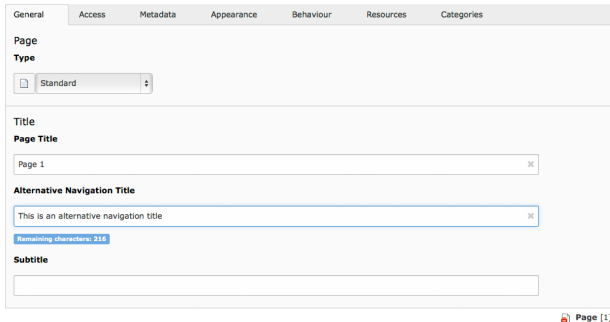
Install extensions automatically after download from TER or file upload
basic.automaticInstallation (boolean)

Backend Gebruikersinterface

Beschikbare tekens in tekstvelden

Het aantal nog beschikbare tekens wordt afgebeeld onder een tekstveld:

Edit Page "Page 1"

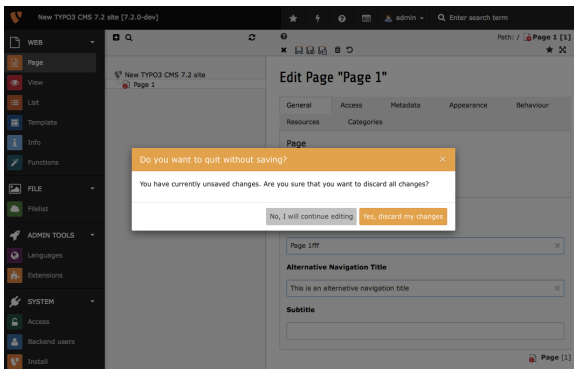


The screenshot shows the 'Edit Page' interface for 'Page 1'. It features several tabs: General, Access, Metadata, Appearance, Behaviour, Resources, and Categories. The 'Page Type' is set to 'Standard'. Under the 'Title' section, the 'Page Title' is 'Page 1' and the 'Alternative Navigation Title' is 'This is an alternative navigation title'. A blue bar below the 'Alternative Navigation Title' field indicates 'Remaining characters: 316'. The 'Subtitle' field is empty. A small icon and 'Page [1]' are visible at the bottom right of the form.

Backend Gebruikersinterface

Niet-bewaarde wijzigingen bevestigen

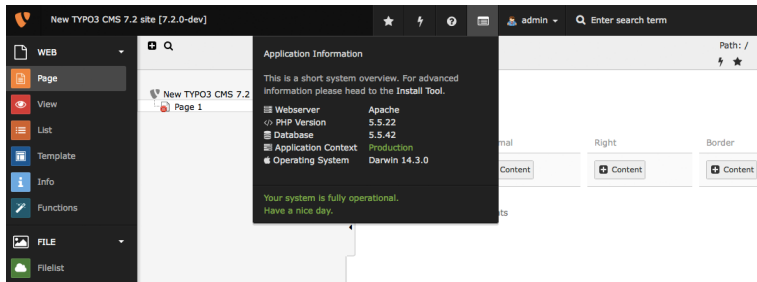
Een nieuw scherm waarschuwt redacteuren voor het verliezen van niet-opgeslagen wijzigingen:



Backend Gebruikersinterface

Uitklapscherm systeeminformatie

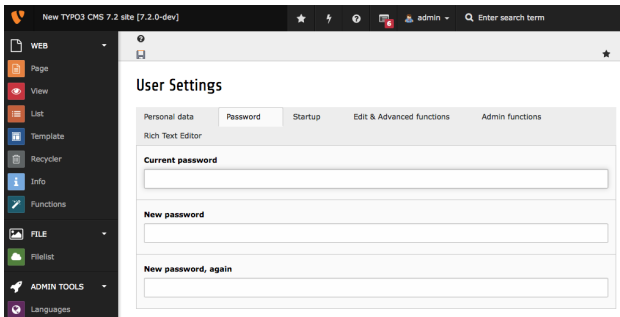
Een uitklapscherm toont diverse gegevens over het systeem waar TYPO3 op geïnstalleerd is. Dit kan uitgebreid worden:
(zie hoofdstuk "Wijzigingen nader bekeken" voor meer details)



Backend Gebruikersinterface

Wachtwoord wijzigen

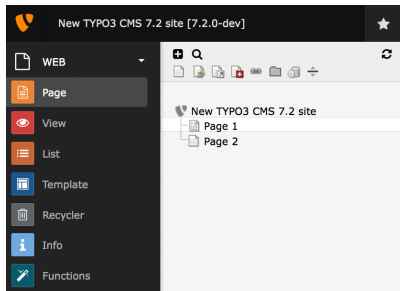
Backend gebruikers moeten hun huidige (oude) wachtwoord invoeren om het te kunnen wijzigen in een nieuw wachtwoord:



Backend Gebruikersinterface

Paginaicoon voor "Toon content van pagina"

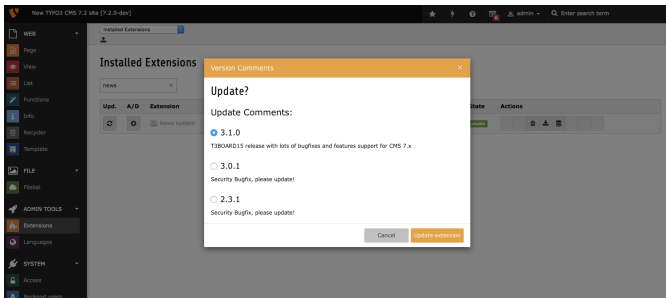
Een nieuw icoon in de paginaboom laat zien dat een pagina inhoud van een andere pagina toont:



Backend Gebruikersinterface

Extensies bijwerken

Bij het bijwerken van een extensie kan nu gekozen worden welke versie geïnstalleerd moet worden:

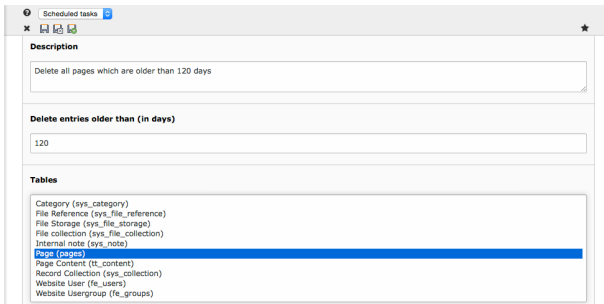


Backend Gebruikersinterface

Taak voor vuilnisbak

Een nieuwe taak voor de `recycler` gooit verwijderde records weg uit tabellen in de database. De maximale ouderdom en de schoon te maken tabellen kunnen ingesteld worden in de opties van de taak.

Dit kan ook gelden voor bestanden die in een contentelement gebruikt zijn.



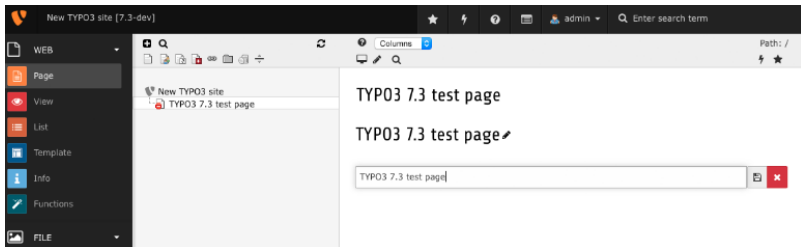
The screenshot shows the 'Scheduled tasks' configuration interface in the TYPO3 backend. The window title is 'Scheduled tasks'. It contains the following sections:

- Description:** A text input field containing 'Delete all pages which are older than 120 days'.
- Delete entries older than (in days):** A text input field containing '120'.
- Tables:** A list of database tables with 'Page (pages)' selected and highlighted in blue. The list includes:
 - Category (sys_category)
 - File Reference (sys_file_reference)
 - File Storage (sys_file_storage)
 - File collection (sys_file_collection)
 - Internal note (sys_note)
 - Page (pages)**
 - Page Content (tt_content)
 - Record Collection (sys_collection)
 - Website User (fe_users)
 - Website Usergroup (fe_groups)

Backend Gebruikersinterface

Paginatitel in Pagina- en Lijstmodule

De paginatitel kan in de modules "Pagina" en "Lijst" gewijzigd worden door te dubbelklikken op de kop of of via het pictogram "Bewerken".



Backend Gebruikersinterface

Install Tool: bewerkte bestanden verwijderen

In het deel "Clean up" van de Install Tool zit een nieuwe functie om bewerkte bestanden (bijv. verkleinde voorbeelden van afbeeldingen) uit FAL te verwijderen.

Dit is handig als instellingen voor afbeeldingen zijn gewijzigd of na een update van GraphicsMagick/ImageMagick om te forceren dat alle afbeeldingen opnieuw aangemaakt worden.

Clear processed files

The File Abstraction Layer stores a database record for every file it needs to process. (e.g. image thumbnails) In case you modified some graphics settings (All Configuration [GFX]) and you need all processed files to get regenerated, you can use this tool to remove the existing ones. The new processed files are created once they are needed.

Clear processed files

Backend Gebruikersinterface

Nieuw veld in FAL Metadata

Het veld "**Auteursrechten**" is toegevoegd aan de metadata van een FAL-record (systeemextensie: filemetadata).

Edit File Metadata "test.txt" on root level

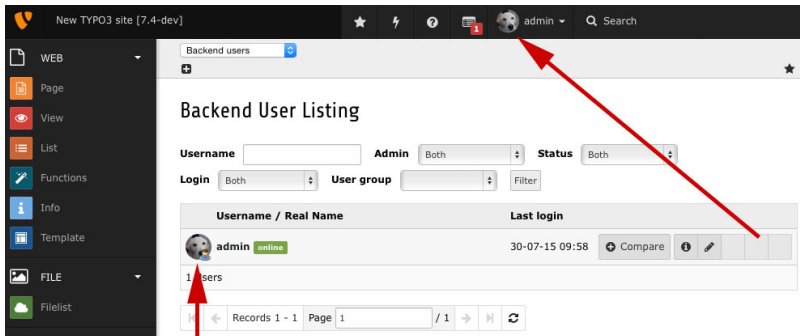
General	Access	Metadata	Categories
Creator <input type="text"/>			
Creator Tool <input type="text"/>		Publisher <input type="text"/>	
Source <input type="text"/>		Copyright <input type="text"/>	
Geo Location			
Country <input type="text"/>	Region <input type="text"/>	City <input type="text"/>	

File Metadata [6]

Backend Gebruikersinterface

Avatars voor Backend-gebruikers

Om de gebruikerservaring bij het gezamenlijk bewerken van content te verbeteren, kunnen gebruikers avatars gebruiken. Deze kleine afbeeldingen zijn te zien in de balk bovenaan, de gebruikerslijst en andere plaatsen.

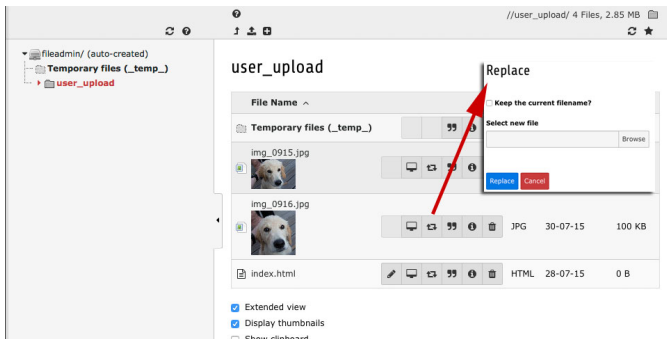


The screenshot displays the TYPO3 Backend User Listing interface. The top navigation bar shows the user 'admin' with a profile picture (avatar) and a notification icon. A red arrow points to this avatar. Below the navigation bar, the 'Backend User Listing' section is visible. It includes search filters for 'Username', 'Admin', 'Status', 'Login', and 'User group'. A table lists the users, with the 'admin' user shown as 'online' and having a last login of '30-07-15 09:58'. A red arrow points to the avatar of the 'admin' user in the table. The bottom of the interface shows pagination information: 'Records 1 - 1 Page 1 / 1'.

Backend Gebruikersinterface

Bestanden vervangen

Bestanden in de FAL-recordlijst kunnen nu worden **vervangen** (vereist optie "uitgebreide weergave"). De bestandsnaam van een bestaande bestand kan behouden blijven of kan worden bijgewerkt.



The screenshot displays the TYPO3 Backend File Administration List (FAL) interface. On the left, a sidebar shows the file structure: fileadmin/ (auto-created) > Temporary files (_temp_) > user_upload. The main area shows the 'user_upload' folder containing three files: 'img_0915.jpg', 'img_0916.jpg', and 'index.html'. A 'Replace' dialog box is open over the 'img_0916.jpg' file. The dialog has a title 'Replace' and a checkbox 'Keep the current filename?'. Below this is a 'Select new file' field with a 'Browse' button. At the bottom of the dialog are 'Replace' and 'Cancel' buttons. A red arrow points from the 'Replace' button in the dialog to the 'img_0916.jpg' file in the list. The file list table below the dialog shows the following data:

File Name	Format	Date	Size
img_0915.jpg			
img_0916.jpg	JPG	30-07-15	100 KB
index.html	HTML	28-07-15	0 B

At the bottom of the interface, there are checkboxes for 'Extended view' (checked), 'Display thumbnails' (checked), and 'Show sidebar' (unchecked).

Backend Gebruikersinterface

Online-status van Backend-gebruikers

De online-status van Backend-gebruikers is te zien in de module "Backend-gebruikers".

Backend User Listing

Username Admin Status Login
User group

Username / Real Name	Last login	
 admin online Rocky	30-07-15 17:25	<input type="button" value="+ Compare"/> <input type="button" value="i"/> <input type="button" value="edit"/> <input type="button" value="lock"/> <input type="button" value="trash"/>
 admin0	Never	<input type="button" value="+ Compare"/> <input type="button" value="i"/> <input type="button" value="edit"/> <input type="button" value="lock"/> <input type="button" value="trash"/> <input type="button" value="refresh"/>
2 Users		

Backend Gebruikersinterface

Secundaire opties verwijderd

Het aanvinkvakje "Secundaire opties tonen (paletten)", de pageTSconfig-optie `options.enableShowPalettes` en de TCA-optie zijn verwijderd. Paletten zijn altijd zichtbaar en kunnen niet verborgen worden.



Alignment

Default

Date

Link

Subheader

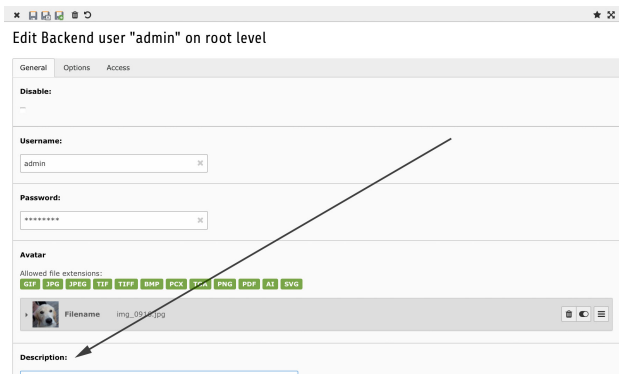
Show secondary options (palettes) **XXX**

Page Content [1]

Backend Gebruikersinterface

Beschrijving voor Backend-gebruikers

Een nieuw veld "Beschrijving" is toegevoegd aan Backend-gebruikersrecords.



Backend user "admin" on root level

General Options Access

Disable:
—

Username:
admin

Password:

Avatar
Allowed file extensions:
GIF JPEG JPEG TIF TIFF BMP PCK TGA PNG PDF AI SVG

Filename: img_0514.jpg

Description:

Backend Gebruikersinterface

Beschrijving voor tabelkolommen

Door een kolom te configureren (meestal `description`) in de TCA-optie `['TCA']['ctrl']['descriptionColumn']`, wordt een beschrijving getoond (handig voor redacteuren en beheerders).

The screenshot displays two sections of the TYPO3 backend interface. The top section, titled "Page (1) >", shows a table with one column named "Pagetitle". The bottom section, titled "Backend user (2) >", shows a table with two columns: "Username" and "Description". A red arrow points from the "Pagetitle" column header in the top section to the "Description" column header in the bottom section, illustrating the configuration of the description column.

Page (1) >	
+	Pagetitle
TYPO3 7.4	

Backend user (2) >		
+	Username	Description
admin0		This is not the admin - obviously
admin		This is the admin

Backend Gebruikersinterface

Beschrijving voor bestandsingenen

Een nieuw veld "Beschrijving" is toegevoegd aan records voor bestandsingenen. Met het veld kunnen beheerders een korte beschrijving toevoegen van het gebruiksdoel van een bepaalde bestandsingang, welke documenten het mag bevatten, enz.

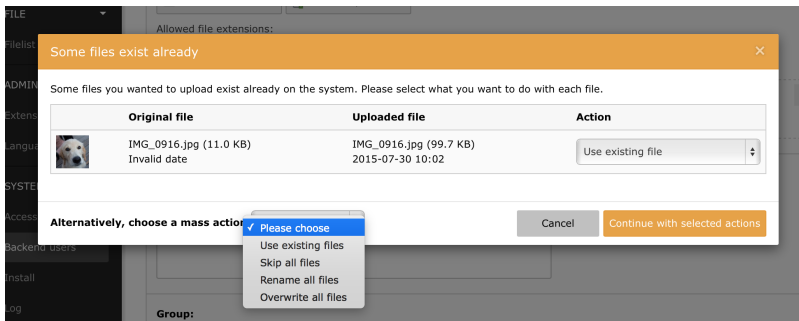
Create new Filemount on root level

Label:
<input type="text" value="Editors (PDF)"/>
Disable:
<input type="checkbox"/>
Description:
<input type="text" value="This is the filemount for editors and provides access for PDF files only"/>

Backend Gebruikersinterface

Dialog voor bestaande bestanden bij uploaden

Als een bestandsupload een bestaand bestand dreigt te overschrijven, wordt een dialoog getoond om een actie te kiezen (bijv. vervangen, hernoemen of overslaan).

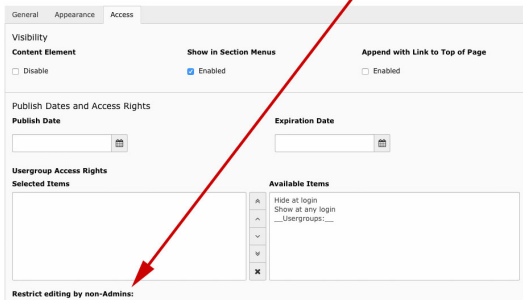


Backend Gebruikersinterface

Beperkt bewerken van inhoudselementen

Het bewerken van inhoudselementen kan nu beperkt worden tot alleen beheerders (vergelijkbaar met "Beperk bewerken tot beheerders" voor pagina's).

Create new Page Content on page "TYPO3 7.4"



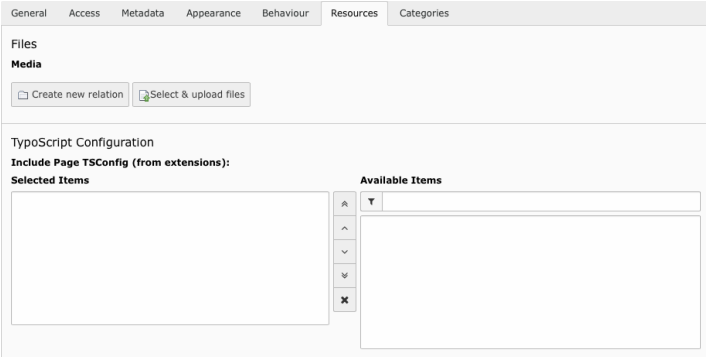
The screenshot displays the 'Access' tab of the TYPO3 backend interface for creating new page content. The interface is divided into several sections:

- Visibility:** Contains three checkboxes: 'Content Element' (unchecked), 'Show in Section Menus' (checked), and 'Append with Link to Top of Page' (unchecked).
- Publish Dates and Access Rights:** Contains two date pickers: 'Publish Date' and 'Expiration Date', both currently empty.
- Usergroup Access Rights:** Contains a 'Selected Items' list (empty) and an 'Available Items' list. The 'Available Items' list includes 'Hide at login' and 'Show at any login' with a 'Usergroups: ...' field below them.
- Restrict editing by non-Admins:** A checkbox located at the bottom left of the form, which is currently unchecked. A red arrow points to this checkbox.

Backend Gebruikersinterface

Insluiten Static TScnfig Bestanden (1)

Paginaeigenschappen heeft een optie om page TScnfig bestanden in te sluiten (zoals dat met TypoScript static templates kan).



The screenshot displays the 'Resources' tab within the TYPO3 Backend User Interface. At the top, there are navigation tabs: 'General', 'Access', 'Metadata', 'Appearance', 'Behaviour', 'Resources', and 'Categories'. Below these, the 'Files' section is visible, containing a 'Media' sub-section with two buttons: 'Create new relation' and 'Select & upload files'. The main area is titled 'TypoScript Configuration' and features the option 'Include Page TScnfig (from extensions):'. This option is divided into two panels: 'Selected Items' on the left and 'Available Items' on the right. The 'Available Items' panel includes a search input field and a list of items, with a vertical toolbar between the panels containing icons for up, down, and delete (X).

Backend Gebruikersinterface

Insluiten Static TScnfig Bestanden (2)

De volgende functie registreert een page TScnfig bestand:

```
\TYPO3\CMS\Core\Utility\ExtensionManagementUtility::registerPageTScnfigFile(  
    'extensie_naam',  
    'Configuration/PageTS/myPageTScnfigFile.txt',  
    'Mijn speciale configuratie'  
);
```

Backend Gebruikersinterface

Echte kopieën van inhoudselementen

Een nieuwe knop in elke kolom van de "Pagina" module zorgt voor *echte* kopieën van inhoudselementen naar een taal (niet alleen een referentie).

TYPO3 7.4

Default



Left

Content

Normal

Content

Header
Content

Content

Right

Content

Austrian



Left

Content

Normal

Content

This is austrian content

Content

Translate default content elements [1]

Right

Content

Klingon



Left

Content

Normal

Content

Translate default content elements [1]

- Copy from default language
- Copy from language "Austrian"

Right

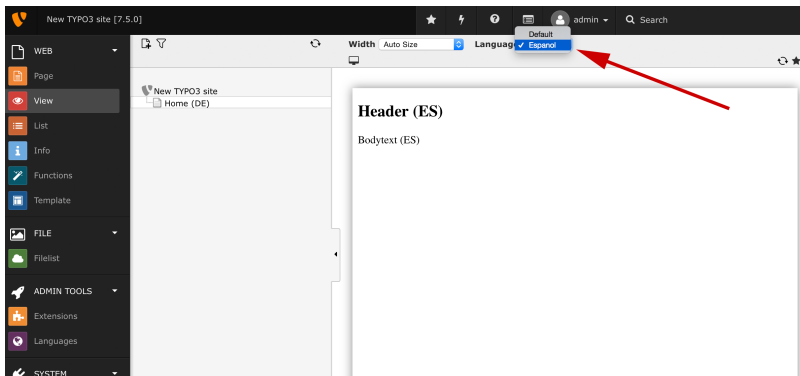
Content

Gebruikersinterface backend

Taalkeuzemenu in module "Pagina bekijken"

In WEB->Bekijken is een taalkeuzemenu voor de voorbeeldpagina.

(kan worden gedeactiveerd met `mod.SHARED.view.disableLanguageSelector = 1`)









Gebruikersinterface backend

Contentelement `textmedia`

Een nieuw contentelement **"Text & Media"** combineert de elementen `text`, `image` en `textpic`.

New content element

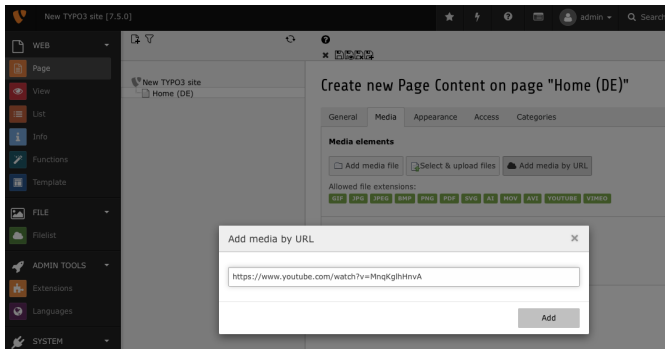
Please select the type of page content you wish to create:

Typical page content	Special elements	Form elements	Plugins
 Header Only Adds a header only.			
 Images Only Any number of images aligned in columns and rows with a caption.			
 Bullet List A single bullet list.			
 Table A simple table.			
 Text & Media Any number of media wrapped right around a regular text element.			
 File Links			

Gebruikersinterface backend

YouTube- en Vimeobestanden

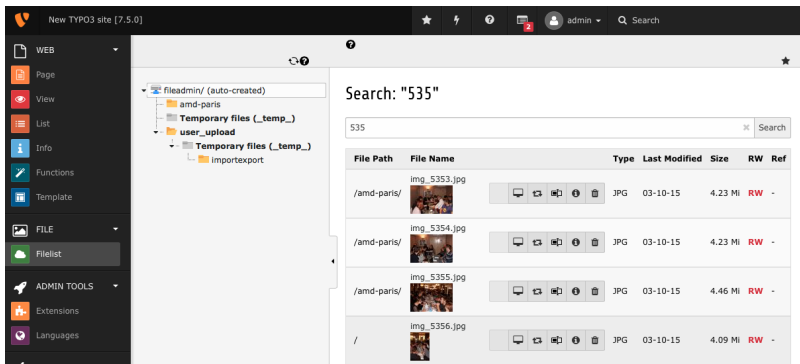
Met het contentelement **"Text & Media"** kan worden verwezen naar externe YouTube- en Vimeo-bestanden, alsook naar lokale bestanden.



Gebruikersinterface backend

Zoeken in module Bestandenlijst

In module "Bestandenlijst" kan naar bestandsnamen worden gezocht (recursief vanuit de huidige map).



The screenshot displays the TYPO3 CMS 7.5.0 backend interface. The top navigation bar shows the user is logged in as 'admin'. The left sidebar contains various modules, with 'FILE' and 'Filelist' selected. The main content area shows a file browser view for the 'fileadmin/ (auto-created)' directory, specifically the 'amd-paris' subdirectory. A search bar at the top of the file list contains the text 'Search: "535"'. Below the search bar, a table lists the search results:

File Path	File Name	Type	Last Modified	Size	RW	Ref
/amd-paris/	img_5353.jpg	JPG	03-10-15	4.23 Mi	RW	-
/amd-paris/	img_5354.jpg	JPG	03-10-15	4.23 Mi	RW	-
/amd-paris/	img_5355.jpg	JPG	03-10-15	4.46 Mi	RW	-
/	img_5356.jpg	JPG	03-10-15	4.09 Mi	RW	-

Gebruikersinterface backend

Instellingen voor notificaties over werkruimtes (1)

Betekenis en gedrag van notificatie-instellingen zijn gestroomlijnd (een upgrade-assistent helpt met het omzetten naar de nieuwe definities)

! **General** | Users | **Notification settings** | Mountpoints | Publishing | Staging | Other

Stage change notification by email:

Stage "editing":

Settings dialog		Preselection		
<input checked="" type="checkbox"/> show dialog	<input checked="" type="checkbox"/> changeable preselection	<input type="checkbox"/> owners	<input checked="" type="checkbox"/> members	<input type="checkbox"/> editors

Default notification mail recipients

Gebruikersinterface backend

Instellingen voor notificaties over werkruimtes (2)

Stadium **publicatie uitvoeren** kreeg configuratieopties

Stage "publishing execute":

Settings dialog	Preselection
<input checked="" type="checkbox"/> show dialog	<input checked="" type="checkbox"/> changeable preselection
	<input checked="" type="checkbox"/> owners
	<input checked="" type="checkbox"/> members
	<input type="checkbox"/> editors

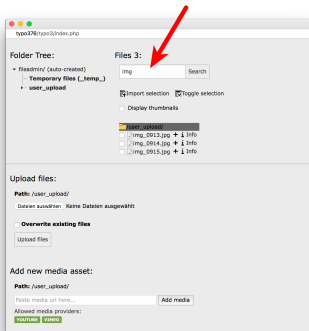
Default notification mail recipients

Find records

Gebruikersinterface backend

Zoekfunctie in elementbladerscherm

Zoeken naar bestanden is toegevoegd aan het TYPO3-elementbladerscherm (werkt recursief)



Bronnen en auteurs

Bronnen en auteurs

Bronnen

TYPO3 Nieuws:

- <http://typo3.org/news>

Publicatie-informatie:

- https://wiki.typo3.org/Category:ReleaseNotes/TYPO3_7.x
- [INSTALL.md](#) en [Changelog](#)
- `typo3/sysexst/core/Documentation/Changelog/*`

TYPO3 Bug-/Issuetracker:

- <https://forge.typo3.org/projects/typo3cms-core>

TYPO3 Git Repositories:

- <https://git.typo3.org/Packages/TYPO3.CMS.git>
- <https://git.typo3.org/Packages/TYPO3.Fluid.git>

TYPO3 CMS What's New Slides:

Patrick Lobacher

(Onderzoek, Informatieverzamelen en Duitse versie)

Michael Schams

(Projectleider en Engelse versie)

Vertalingen en bijdragen door:

Andrey Aksenov, Paul Blondiaux, Pierrick Caillon, Sergio Catalá,
Ben van't Ende, Jigal van Hemert, Sinisa Mitrovic, Michel Mix, Angeliki Plati,
Nena Jelena Radovic en Roberto Torresani

<http://typo3.org/download/release-notes/whats-new>

Licensed under Creative Commons BY-NC-SA 3.0

